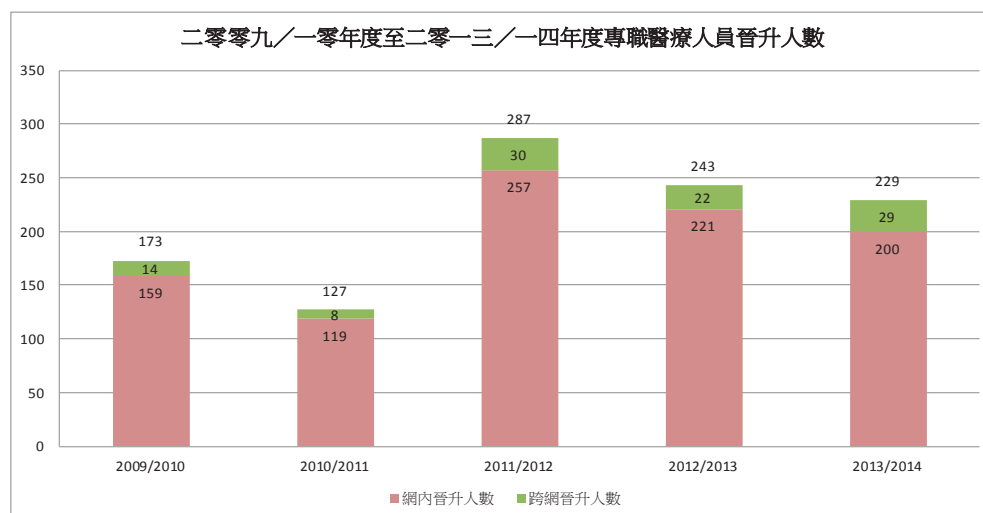
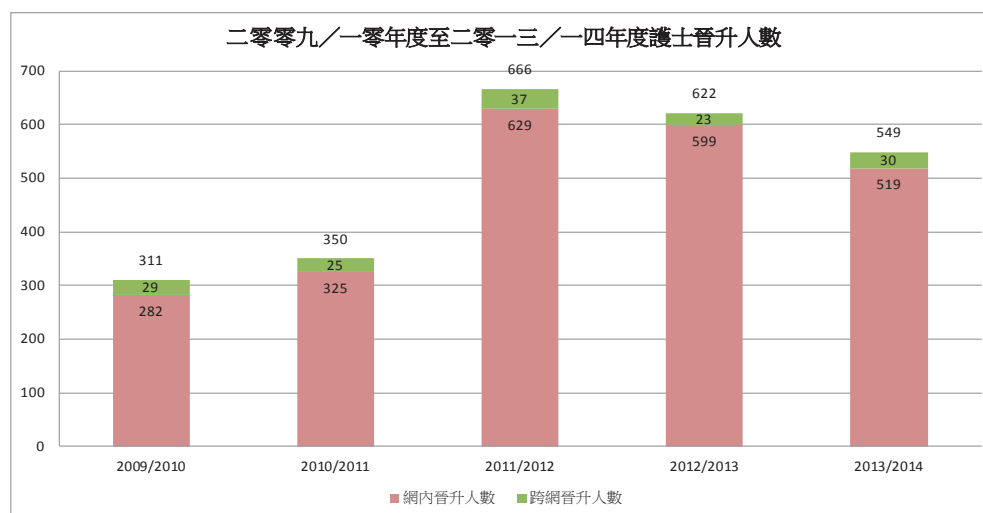
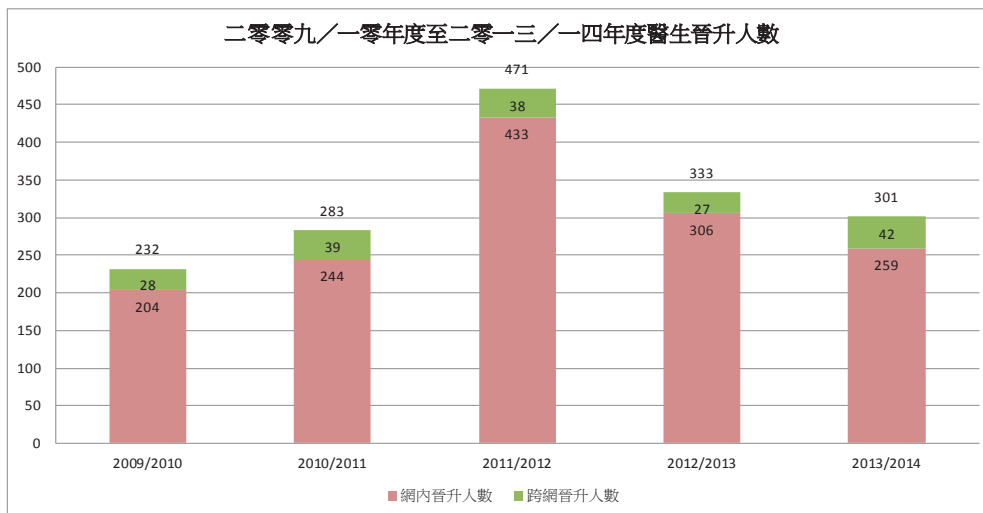


在聯網內或跨網晉升的人數



二零零九/一零至二零一三/一四年度按人員組別和職級組別劃分的跨網晉升人數

人員組別	詳細分組	跨網晉升人數 ⁽³⁾					總晉升人數 ⁽¹⁾				
		2009/2010年度	2010/2011年度	2011/2012年度	2012/2013年度	2013/2014年度	2008/2010年度	2010/2011年度	2011/2012年度	2012/2013年度	2013/2014年度
醫生	顧問醫生	5	10	11	4	11	57	78	100	66	63
	高級醫生/副顧問醫生	23	29	27	23	31	175	205	371	267	238
醫生總計		28	39	38	27	42	232	283	471	333	301
		12%	14%	8%	8%	14%					
護士	部門運作經理/ 高級護士長或以上職級	3	2	5	4	4	22	17	78	62	47
	資深護師/專科護師/護士長/病房經理	26	23	32	19	26	289	333	588	560	502
護士總計		29	25	37	23	30	311	350	666	622	549
		9%	7%	6%	4%	5%					
專職醫療人員	聽力學技術員			1					2		
	臨床心理學家		1	1		1	1	1	5	2	2
管養師			1	1		2	2	2	2	2	2
	配藥員		1	3	4	2	12	11	32	44	16
醫務化驗師		5		4	3	11	30	36	40	46	68
	醫務社工			1		1	2	2	1	1	1
職業治療師		1	2	9	3	4	34	21	62	38	34
	視光師						1		1		
視覺矯正師				2					6		1
	藥劑師	2		2		1	5	3	12	5	4
物理學家					1				3	1	1
	物理治療師	2	1	1	3	1	41	22	60	48	49
足病治療師					1				3	2	1
	義肢矯形師			1		1	4		6	6	7
放射師		3	3	4	4	5	32	26	41	40	37
	放射治療師	1		2	2	2	9	2	11	12	6
言語治療師								1			
專職醫療人員總計		14	8	30	22	29	173	127	287	243	229
		8%	6%	10%	9%	13%					
整體總計		71	72	105	72	101	716	760	1424	1198	1079
		10%	9%	7%	6%	9%					

註：

- (1) 數字按人頭計算，當中包括醫管局的全職和合約員工，但不包括電子健康記錄統籌處人員。
- (2) 獲委任頂薪點或實收薪金較高的較高職級。其他人事調動(例如調職/獲委任其他職級或較低職級)不包括在內。
- (3) 晉升並調至另一聯網。同一聯網內醫院之間的晉升個案不包括在內。